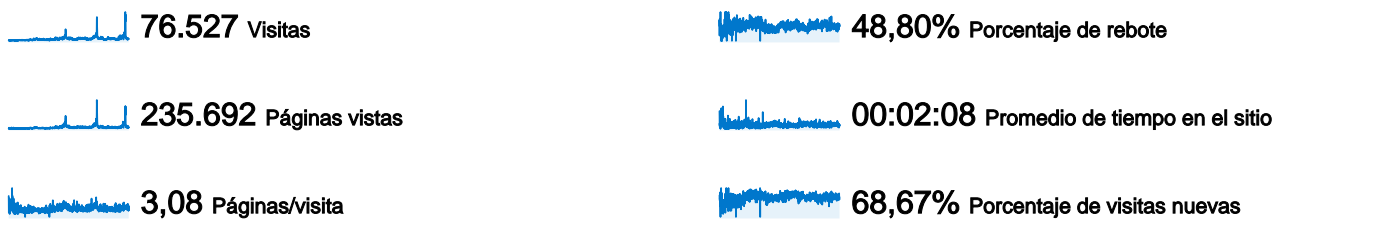
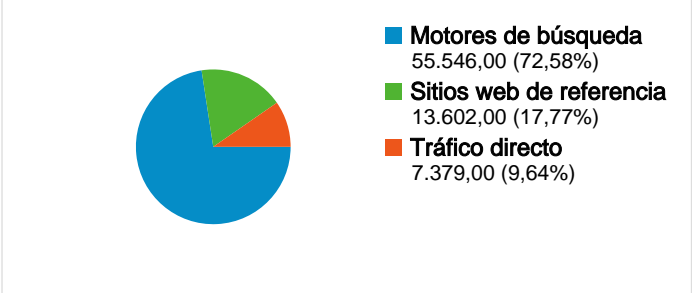


Uso del sitio



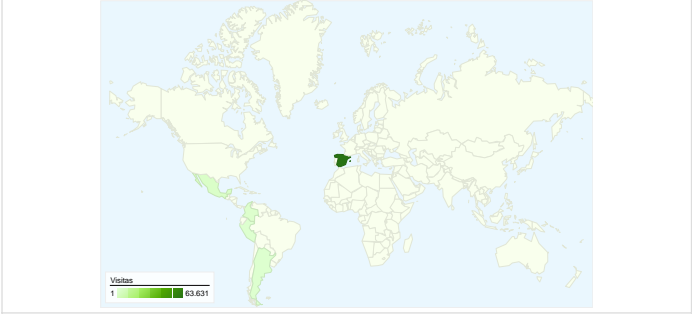
Visión general de las fuentes de tráfico



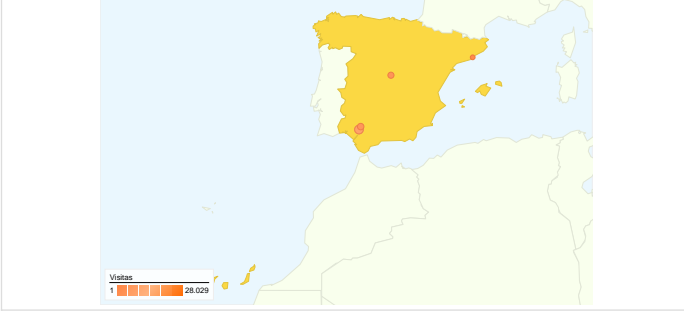
Visitantes nuevos vs recurrentes

Tipo de visitante	Visitas	Porcentaje de visitas
New Visitor	52.687	68,85%
Returning Visitor	23.840	31,15%

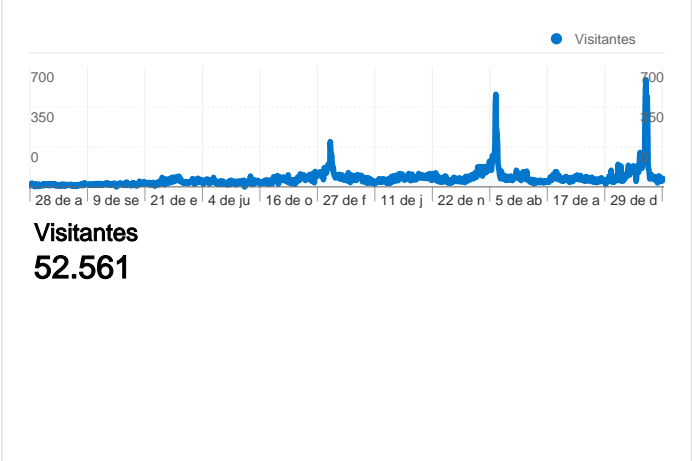
Gráfico de visitas por ubicación



Información sobre el país/territorio: Spain



Información de visitantes



Visión general del contenido

Páginas	Páginas vistas	Porcentaje de páginas vistas
/presentacion.php	28.940	12,28%
/semana-santa-carmona.php	20.895	8,87%
/fotos.php	9.484	4,02%
/semana-santa-	8.379	3,56%
/semana-santa-	8.186	3,47%

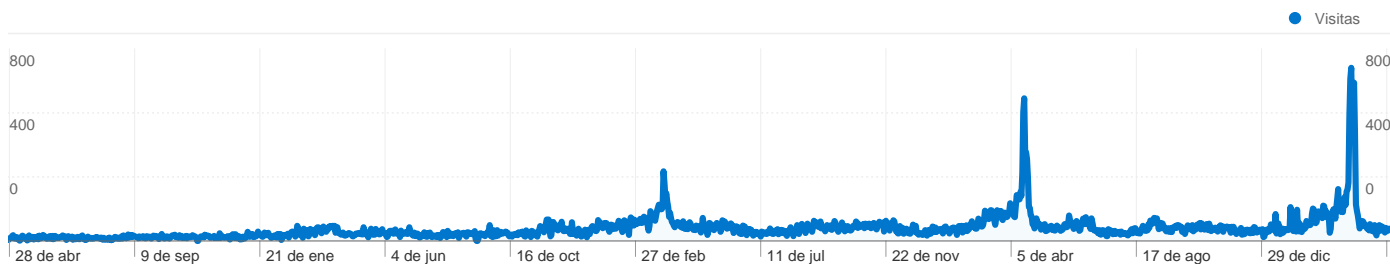
Contenido por títulos		
Título de la página	Páginas vistas	Porcentaje de visitas
Carmona - Parroquia san	12.632	5,36%
† Carmona - Parroquia san	9.884	4,19%
† Semana Santa de Carmona	7.290	3,09%
† Semana Santa de Carmona	6.875	2,92%
Semana Santa de Carmona -	5.466	2,32%

Navegadores y sistemas operativos		
Navegador y sistema operativo	Visitas	Porcentaje de visitas
Internet Explorer / Windows	39.839	52,06%
Firefox / Windows	19.395	25,34%
Chrome / Windows	10.226	13,36%
Firefox / Linux	1.819	2,38%
Android Browser / Android	1.281	1,67%

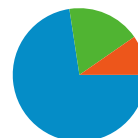
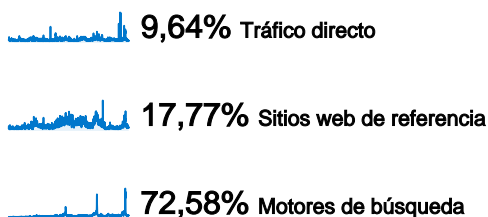
Todas las fuentes de tráfico		
Fuente/Medio	Visitas	Porcentaje de visitas
google / organic	51.428	67,20%
(direct) / (none)	7.379	9,64%
google.es / referral	3.100	4,05%
images.google.es / referral	1.796	2,35%
bing / organic	1.315	1,72%

Sitios web de referencia		
Fuente	Visitas	Porcentaje de visitas
google.es	3.100	22,79%
images.google.es	1.796	13,20%
diacarmona.es	699	5,14%
google.com	595	4,37%
carmona.org	559	4,11%

Palabras clave		
Palabra clave	Visitas	Porcentaje de visitas
san pedro carmona	2.385	4,29%
semana santa carmona	2.141	3,85%
carmona	1.498	2,70%
(not provided)	1.017	1,83%
semana santa en carmona	945	1,70%



Todas las fuentes de tráfico han enviado un total de 76.527 visitas.



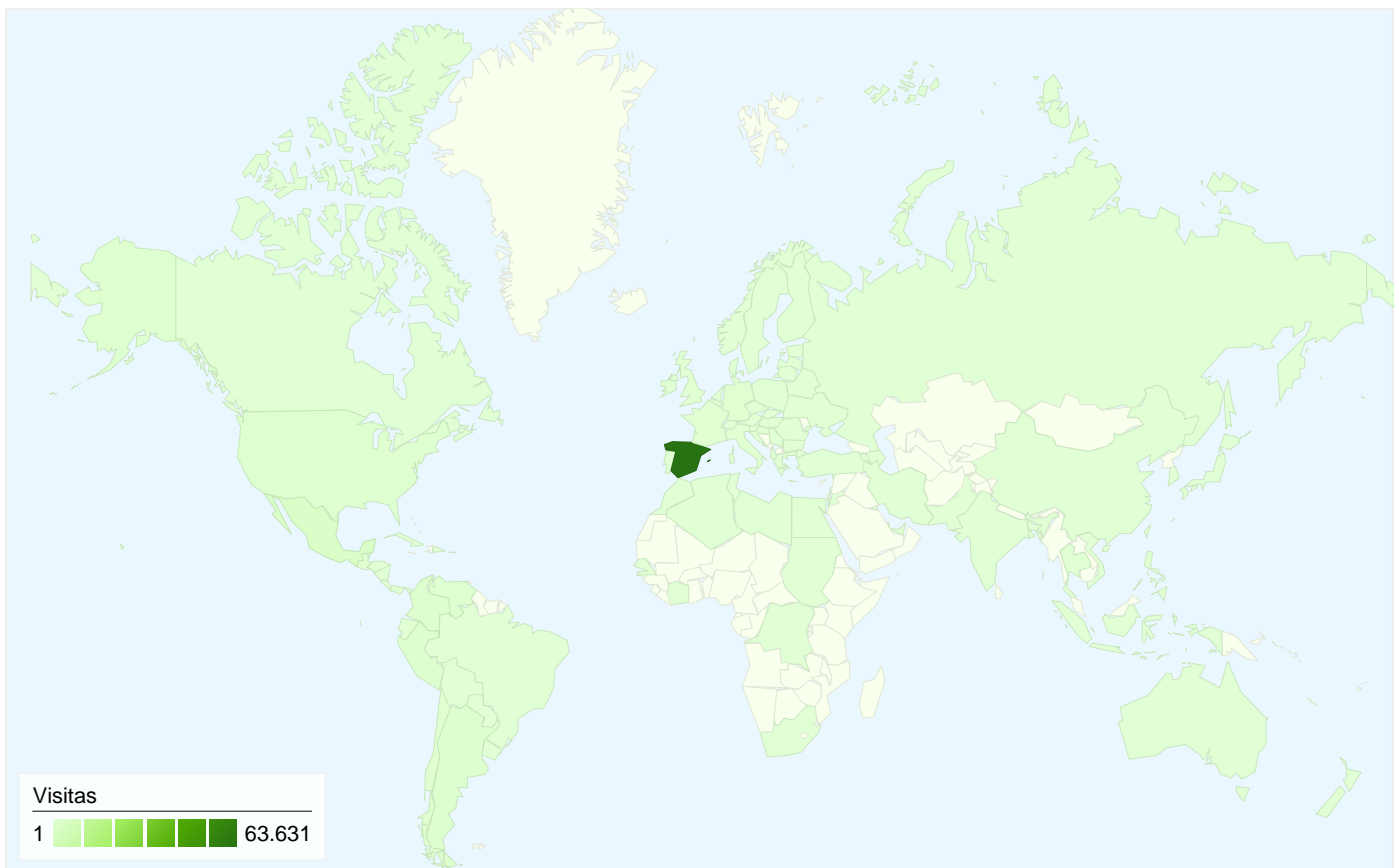
- Motores de búsqueda
55.546,00 (72,58%)
- Sitios web de referencia
13.602,00 (17,77%)
- Tráfico directo
7.379,00 (9,64%)

Fuentes de tráfico principales

Fuentes	Visitas	Porcentaje de visitas	Palabras clave	Visitas	Porcentaje de visitas
google (organic)	51.428	67,20%	san pedro carmona	2.385	4,29%
(direct) ((none))	7.379	9,64%	semana santa carmona	2.141	3,85%
google.es (referral)	3.100	4,05%	carmona	1.498	2,70%
images.google.es (referral)	1.796	2,35%	(not provided)	1.017	1,83%
bing (organic)	1.315	1,72%	semana santa en carmona	945	1,70%

Gráfico de visitas por ubicación

En comparación con: Sitio

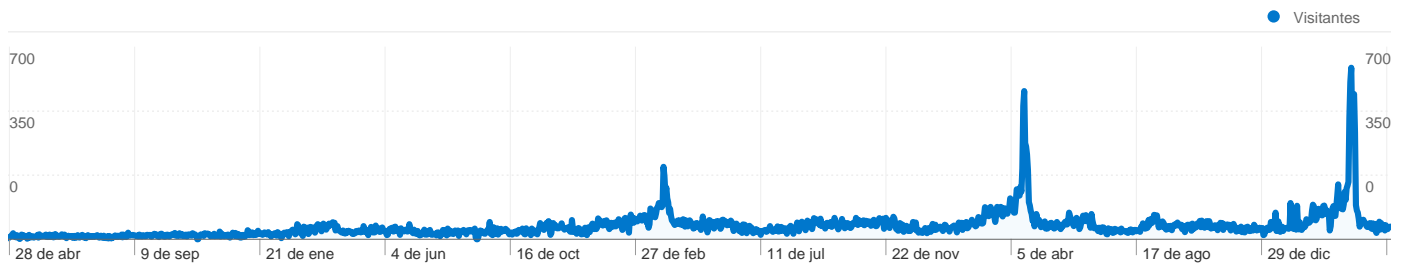


76.527 visitas de 101 países/territorios

Uso del sitio

País/territorio	Visitas	Páginas/visita	Promedio de tiempo en el sitio	Porcentaje de visitas nuevas	Porcentaje de rebote
Spain	63.631	3,37	00:02:24	63,47%	43,62%
Mexico	2.299	1,49	00:00:43	96,96%	76,38%
Colombia	1.374	1,52	00:00:38	96,00%	78,24%
Argentina	1.111	1,44	00:00:41	95,77%	76,24%
Peru	1.093	1,49	00:00:50	97,35%	77,86%
United States	991	1,56	00:01:15	96,06%	77,90%
Venezuela	949	1,46	00:00:44	98,00%	78,40%
Chile	607	1,49	00:00:36	97,36%	78,75%
Germany	390	1,53	00:00:39	94,36%	73,33%
France	346	2,21	00:01:14	91,62%	60,40%

1 - 10 de 101




52.561 usuarios han visitado este sitio.

 **76.527** Visitas

 **52.561** Visitantes únicos absolutos

 **235.692** Páginas vistas

 **3,08** Promedio de páginas vistas

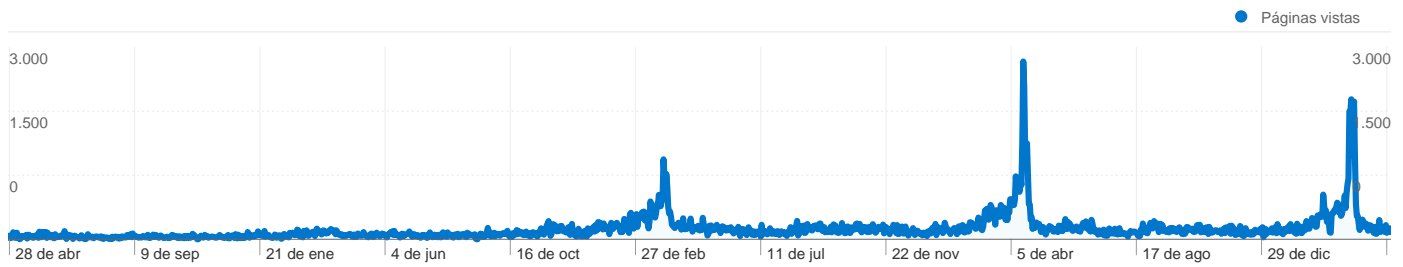
 **00:02:08** Tiempo en el sitio

 **48,80%** Porcentaje de rebote

 **68,67%** Nuevas visitas

Perfil técnico

Navegador	Visitas	Porcentaje de visitas
Internet Explorer	39.854	52,08%
Firefox	21.742	28,41%
Chrome	10.425	13,62%
Safari	2.226	2,91%
Android Browser	1.281	1,67%



Se han visto 1.251 títulos de página un total de 235.692 veces.

Rendimiento del contenido

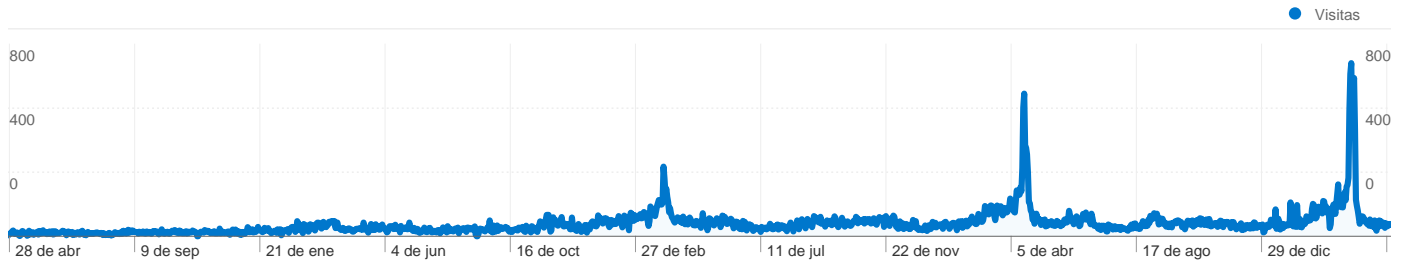
Páginas vistas 235.692 Porcentaje del total del sitio: 100,00%	Páginas vistas únicas 166.796 Porcentaje del total del sitio: 100,00%	Promedio de tiempo en la página 00:01:02 Promedio del sitio: 00:01:02 (0,00%)	Porcentaje de rebote 48,80% Promedio del sitio: 48,80% (0,00%)	Porcentaje de salidas 32,47% Promedio del sitio: 32,47% (0,00%)	Índice de ingresos 0,00 US\$ Promedio del sitio: 0,00 US\$ (0,00%)
--	---	---	--	---	--

Título de la página	Páginas vistas	Páginas vistas únicas	Promedio de tiempo en la página	Porcentaje de rebote	Porcentaje de salidas	Índice de ingresos
Carmona - Parroquia san Pedro	12.632	9.281	00:00:54	44,64%	46,26%	0,00 US\$
† Carmona - Parroquia san Pedro	9.884	7.578	00:00:56	38,37%	39,87%	0,00 US\$
† Semana Santa de Carmona - 2011	7.290	4.022	00:00:44	20,08%	21,66%	0,00 US\$
† Semana Santa de Carmona - 2012	6.875	4.073	00:00:50	23,90%	26,88%	0,00 US\$
Semana Santa de Carmona - 2010	5.466	2.994	00:00:40	25,13%	18,83%	0,00 US\$
† Noticias de Carmona	5.362	3.420	00:01:19	60,09%	36,11%	0,00 US\$
Fotos de la parroquia san Pedro - Carmona (Sevilla)	5.337	2.943	00:00:27	29,08%	13,19%	0,00 US\$
Carmona - Parroquia san Pedro (Sevilla)	5.016	3.641	00:00:53	34,87%	38,66%	0,00 US\$
† Hermandad de la Expiración - Carmona 2011	3.475	2.326	00:00:57	52,63%	28,69%	0,00 US\$
† Hermandad de la Amargura - Carmona 2011	3.435	2.338	00:00:58	55,30%	28,41%	0,00 US\$

1 - 10 de 1.251

Navegadores y sistemas operativos

En comparación con: Sitio



76.527 visitas han usado 80 combinaciones de navegador y sistema operativo.

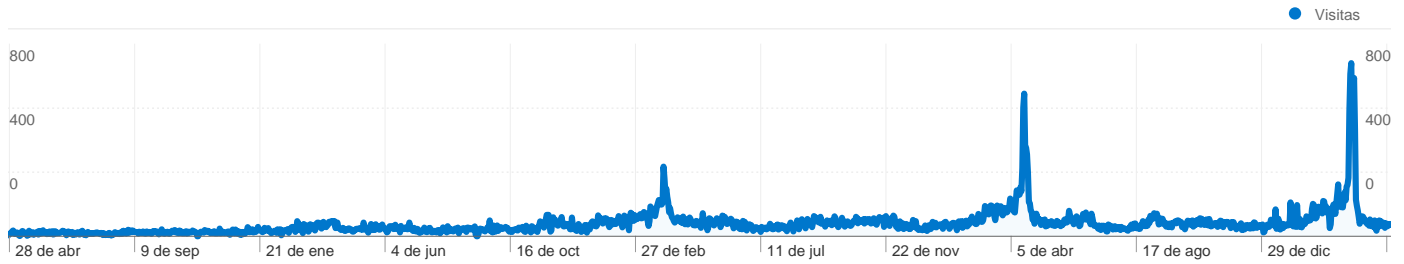
Uso del sitio

Visitas	Páginas/visita	Promedio de tiempo en el sitio	Porcentaje de visitas nuevas	Porcentaje de rebote	
76.527 Porcentaje del total del sitio: 100,00%	3,08 Promedio del sitio: 3,08 (0,00%)	00:02:08 Promedio del sitio: 00:02:08 (0,00%)	68,85% Promedio del sitio: 68,67% (0,26%)	48,80% Promedio del sitio: 48,80% (0,00%)	
Navegador y sistema operativo	Visitas	Páginas/visita	Promedio de tiempo en el sitio	Porcentaje de visitas nuevas	Porcentaje de rebote
Internet Explorer / Windows	39.839	3,37	00:02:20	67,70%	47,15%
Firefox / Windows	19.395	2,66	00:01:52	67,08%	49,06%
Chrome / Windows	10.226	3,10	00:01:58	74,42%	51,31%
Firefox / Linux	1.819	2,59	00:02:21	68,66%	50,14%
Android Browser / Android	1.281	2,91	00:01:55	55,66%	44,34%
Safari / Macintosh	819	2,42	00:01:41	71,31%	61,42%
Firefox / Macintosh	517	2,47	00:02:11	83,17%	55,51%
Safari / iPhone	502	2,61	00:01:40	73,11%	53,78%
Opera / Windows	354	2,69	00:01:33	73,16%	55,93%
Safari / iPad	303	3,64	00:02:47	68,32%	48,51%

1 - 10 de 80

Visitantes nuevos vs recurrentes

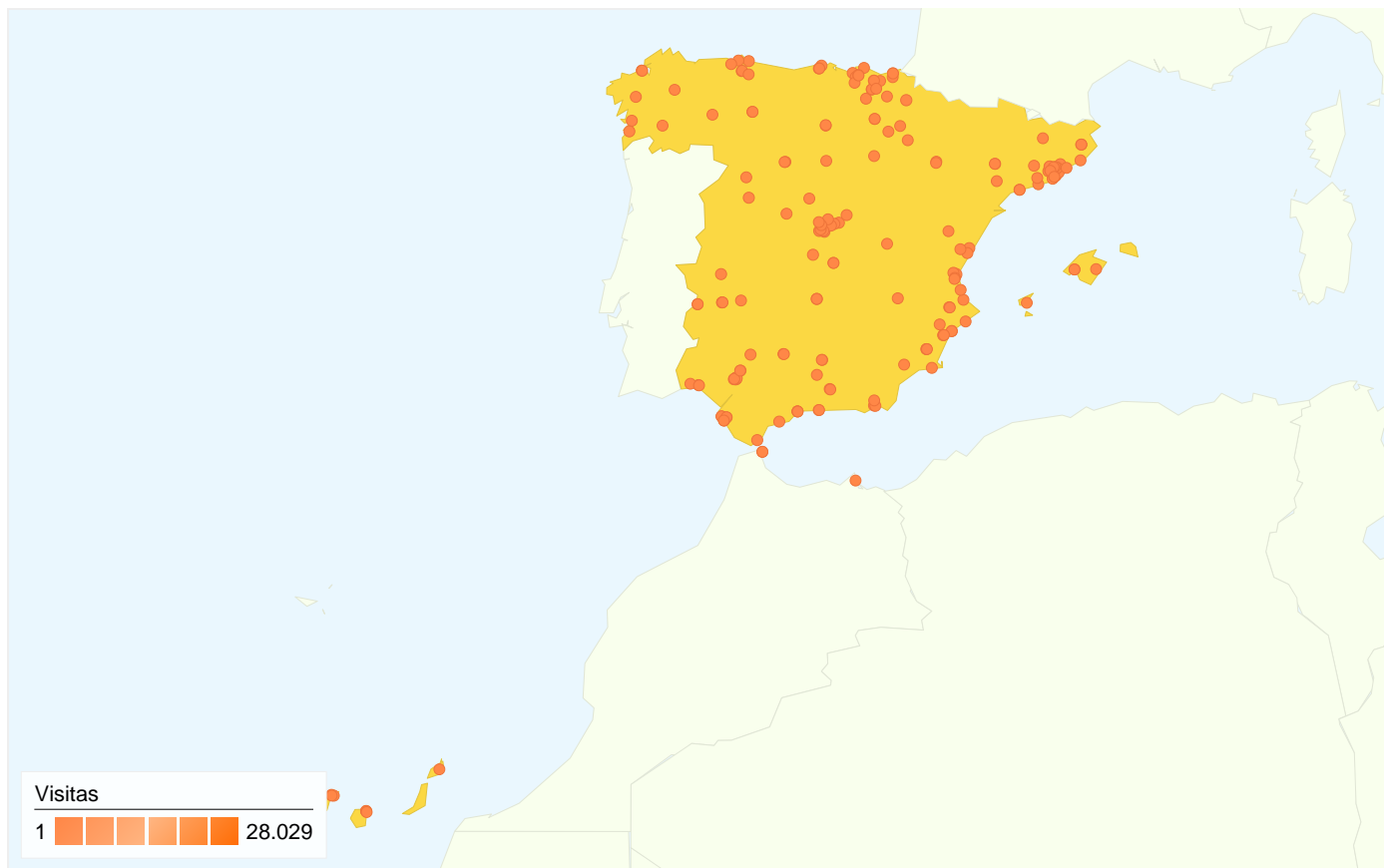
En comparación con: Sitio



76.527 visitas desde 2 tipos de visitantes

Uso del sitio

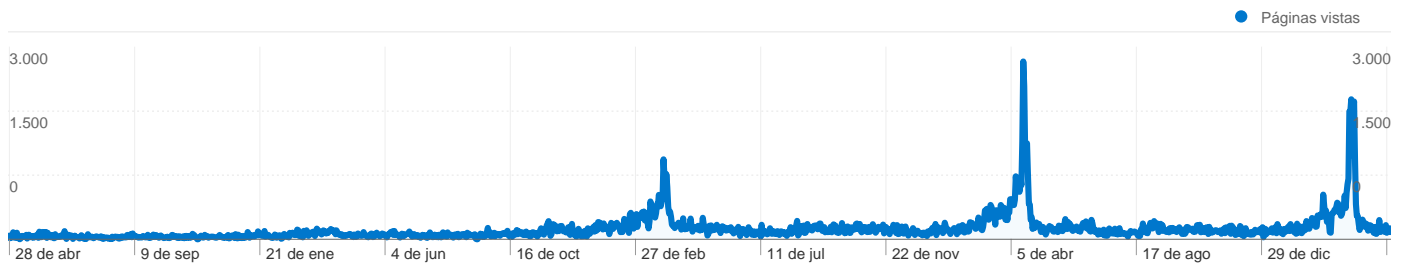
Visitas 76.527 Porcentaje del total del sitio: 100,00%	Páginas/visita 3,08 Promedio del sitio: 3,08 (0,00%)	Promedio de tiempo en el sitio 00:02:08 Promedio del sitio: 00:02:08 (0,00%)	Porcentaje de visitas nuevas 68,85% Promedio del sitio: 68,67% (0,26%)	Porcentaje de rebote 48,80% Promedio del sitio: 48,80% (0,00%)	
Tipo de visitante	Visitas	Páginas/visita	Promedio de tiempo en el sitio	Porcentaje de visitas nuevas	Porcentaje de rebote
New Visitor	52.687	2,87	00:01:51	100,00%	54,78%
Returning Visitor	23.840	3,54	00:02:46	0,00%	35,59%



Este país/territorio ha enviado 63.631 visitas a través de 188 ciudades.

Uso del sitio


Visitas	Páginas/visita	Promedio de tiempo en el sitio	Porcentaje de visitas nuevas	Porcentaje de rebote	
63.631 Porcentaje del total del sitio: 83,15%	3,37 Promedio del sitio: 3,08 (9,38%)	00:02:24 Promedio del sitio: 00:02:08 (12,17%)	63,47% Promedio del sitio: 68,67% (-7,57%)	43,62% Promedio del sitio: 48,80% (-10,62%)	
Ciudad	Visitas	Páginas/visita	Promedio de tiempo en el sitio	Porcentaje de visitas nuevas	Porcentaje de rebote
Sevilla	28.029	3,77	00:02:40	58,60%	39,28%
Sevilla	8.628	2,97	00:02:23	49,46%	37,77%
Brenes	4.794	3,50	00:02:33	49,25%	39,09%
Madrid	4.123	3,01	00:02:04	76,57%	51,64%
Barcelona	1.692	3,18	00:02:30	72,46%	48,29%
Madrid	1.430	2,26	00:01:36	77,34%	61,33%
Malaga	918	3,09	00:01:59	83,12%	51,96%
Cadiz	769	3,32	00:02:05	84,27%	53,58%
Huelva	769	3,51	00:02:16	84,92%	49,15%
Cordoba	749	3,55	00:02:20	82,38%	51,00%



Las páginas de este sitio se han visitado un total de 235.692 veces.

 235.692 Páginas vistas

 166.796 Vistas únicas

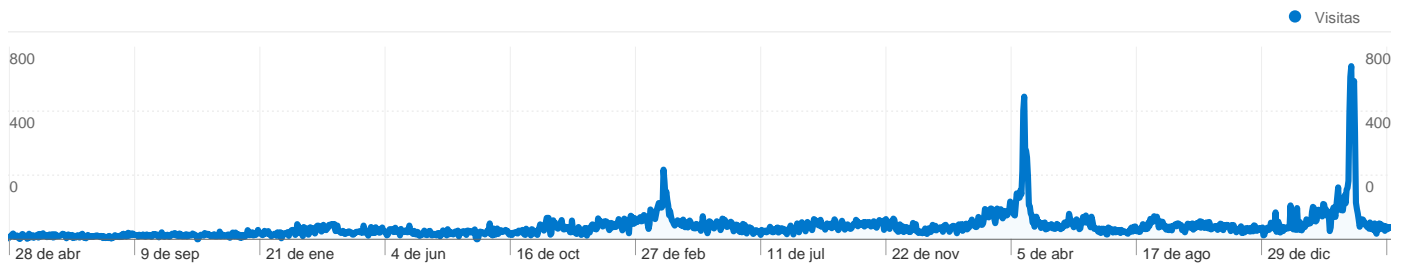
 48,80% Porcentaje de rebote

Contenido principal

Páginas	Páginas vistas	Porcentaje de páginas vistas
/presentacion.php	28.940	12,28%
/semana-santa-carmona.php	20.895	8,87%
/fotos.php	9.484	4,02%
/semana-santa-carmona.php?id=amargura	8.379	3,56%
/semana-santa-carmona.php?id=expiracion	8.186	3,47%

Todas las fuentes de tráfico

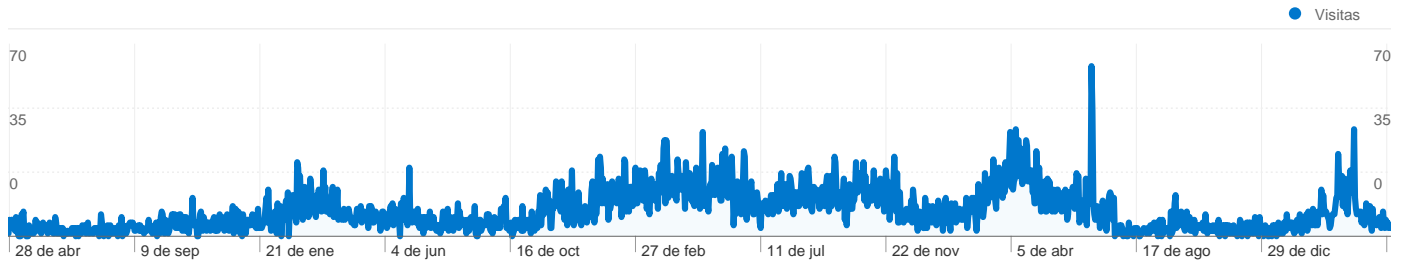
En comparación con: Sitio



Todas las fuentes de tráfico han enviado 76.527 visitas a través de 491 orígenes y medios.

Uso del sitio

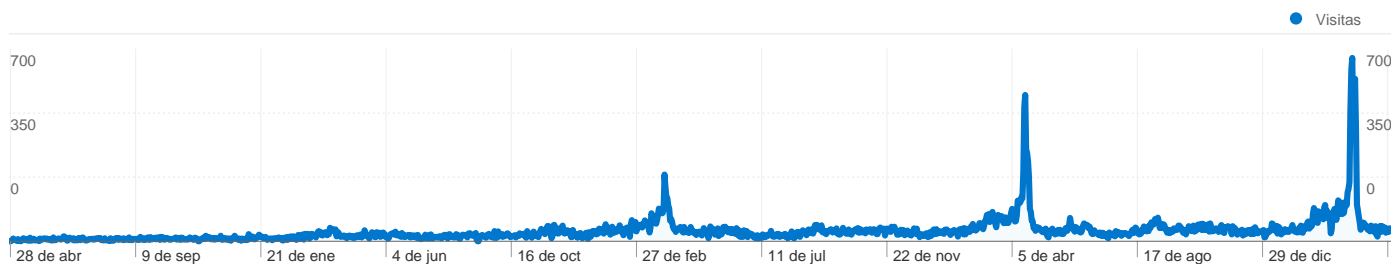
Fuente/Medio	Visitas	Páginas/visita	Promedio de tiempo en el sitio	Porcentaje de visitas nuevas	Porcentaje de rebote
Visitas 76.527 Porcentaje del total del sitio: 100,00%	Páginas/visita 3,08 Promedio del sitio: 3,08 (0,00%)	Promedio de tiempo en el sitio 00:02:08 Promedio del sitio: 00:02:08 (0,00%)	Porcentaje de visitas nuevas 68,85% Promedio del sitio: 68,67% (0,26%)	Porcentaje de rebote 48,80% Promedio del sitio: 48,80% (0,00%)	
google / organic	51.428	3,30	00:02:19	67,91%	47,39%
(direct) / (none)	7.379	2,72	00:02:00	58,65%	44,22%
google.es / referral	3.100	1,93	00:01:01	86,16%	56,26%
images.google.es / referral	1.796	1,69	00:00:51	91,59%	64,37%
bing / organic	1.315	4,44	00:02:36	56,58%	41,90%
search / organic	1.274	3,09	00:02:16	75,35%	53,38%
yahoo / organic	819	2,63	00:01:42	86,81%	59,46%
diacarmona.es / referral	699	3,79	00:03:07	41,92%	30,62%
google.com / referral	595	1,86	00:00:46	88,40%	65,88%
carmona.org / referral	559	4,06	00:03:03	42,93%	28,26%
					1 - 10 de 491



Los sitios web de referencia han enviado 13.602 visitas a través de 470 fuentes.

Uso del sitio

Fuente	Visitas	Páginas/visita	Promedio de tiempo en el sitio	Porcentaje de visitas nuevas	Porcentaje de rebote
Visitas 13.602 Porcentaje del total del sitio: 17,77%	Páginas/visita 2,34 Promedio del sitio: 3,08 (-24,15%)	Promedio de tiempo en el sitio 00:01:28 Promedio del sitio: 00:02:08 (-31,52%)	Porcentaje de visitas nuevas 77,08% Promedio del sitio: 68,67% (12,26%)	Porcentaje de rebote 56,09% Promedio del sitio: 48,80% (14,94%)	
google.es	3.100	1,93	00:01:01	86,16%	56,26%
images.google.es	1.796	1,69	00:00:51	91,59%	64,37%
diacarmona.es	699	3,79	00:03:07	41,92%	30,62%
google.com	595	1,86	00:00:46	88,40%	65,88%
carmona.org	559	4,06	00:03:03	42,93%	28,26%
google.com.mx	376	1,32	00:00:23	98,94%	76,33%
turismo.carmona.org	306	3,26	00:02:34	85,62%	36,60%
images.google.com	253	1,51	00:00:46	98,02%	69,17%
entreelpaloyelsuelo.blogspot.com	233	3,15	00:01:57	49,79%	39,06%
google.com.co	220	1,20	00:00:36	99,09%	82,27%
					1 - 10 de 470



La búsqueda ha enviado 55.546 total visitas a través de 21.428 palabras clave.

Uso del sitio

Visitas 55.546 Porcentaje del total del sitio: 72,58%	Páginas/visita 3,31 Promedio del sitio: 3,08 (7,47%)	Promedio de tiempo en el sitio 00:02:19 Promedio del sitio: 00:02:08 (8,58%)	Porcentaje de visitas nuevas 68,18% Promedio del sitio: 68,67% (-0,70%)	Porcentaje de rebote 47,63% Promedio del sitio: 48,80% (-2,41%)
---	---	---	--	--

Palabra clave	Visitas	Páginas/visita	Promedio de tiempo en el sitio	Porcentaje de visitas nuevas	Porcentaje de rebote
san pedro carmona	2.385	3,76	00:02:43	23,61%	22,98%
semana santa carmona	2.141	5,97	00:04:02	69,87%	18,87%
carmona	1.498	4,16	00:02:53	50,67%	30,84%
(not provided)	1.017	3,87	00:03:05	67,45%	35,89%
semana santa en carmona	945	5,35	00:03:57	70,16%	20,53%
semana santa de carmona	896	6,60	00:04:54	69,64%	18,19%
parroquia de san pedro carmona	727	4,33	00:03:49	32,19%	26,82%
parroquia de san pedro	466	2,68	00:02:22	40,56%	50,00%
parroquia san pedro carmona	360	4,65	00:03:35	41,67%	17,78%
hermandades de carmona	348	7,47	00:05:23	70,11%	16,09%

1 - 10 de 21.428